

# REFERAT Økonomiudvalget 2022-2025 d. 04-06-2025

**Mødedato** Onsdag d. 04. juni 2025 kl. 08:00

**Mødested** Webex

## **Indholdsfortegnelse**

Godkendelse af dagsorden.....	3
Befolkningsprognose 2025-2035.....	4
Orientering om udkast til bekendtgørelse om udpegning af statslig energipark ved Buddum.....	8
Lukket: Orienteringssager.....	10
Lukket: Eventuelt.....	11
Underskriftsark.....	12

## **Punkt 117: Godkendelse af dagsorden**

85.02.02-G01-2-21

### **Forventet sagsgang**

ØK

### **Anledning**

Godkendelse af dagsorden.

### **Indstilling**

Borgmesteren indstiller til Økonomiudvalget:

1. At Økonomiudvalget godkender dagsordenen.

### **Beslutning**

Godkendt.

## Punkt 118: Befolkningsprognose 2025-2035

00.01.00-P10-1-24

### Forventet sagsgang

ØK

### Anledning

Administrationen har i samarbejde med Cowi udarbejdet en befolkningsprognose for perioden 2025-35 jf. vedhæftede. Økonomiudvalget får i denne sag en orientering om indholdet i prognosen.

### Indstilling

Direktionen indstiller til Økonomiudvalget:

- At befolkningsprognosen tages til efterretning.

### Sagsfremstilling

Befolkningsprognosen tager afsæt i et folketal pr. 1. januar 2025 på 41.606 borgere, svarende til 155 færre borgere i forhold til folketallet primo 2024. Det svarer til et fald på 0,37 pct. På landsplan er folketallet øget med 0,53 pct.

I det følgende redegøres først for befolkningsudviklingen i 2024 sammenholdt med forudsætningerne i sidste års befolkningsprognose. Dernæst præsenteres befolkningsprognosens resultater, hvorefter "Baggrunden for befolkningsprognosens resultater" uddybes.

Befolkningsprognosen for perioden 2025-35 (Rapport) er vedlagt som bilag.

### Opfølgning på befolkningsprognose 2024

Befolkningsudviklingen kan opdeles i en række elementer - herunder fødselsoverskud (fødte fratrukket døde), mellem-kommunal flyttebalance (tilflyttet fra anden kommune fratrukket fraflyttere) samt vandringsbalancen (tilflyttet fra udland fratrukket fraflyttede til udland).

Tabel 1 viser elementerne i befolkningsvæksten 2024 sammenholdt med forventningerne i sidste års befolkningsprognose samt de tilsvarende tal for landet som helhed.

Tabel 1. Befolkningsudvikling 2024 - faktisk og forventet.

	Befolkningsudvikling 2024	Befolkningsprognose 2024 (2024 prognosen)	Forskel
<b>Folketal 1. januar 2024</b>	<b>41.761</b>	<b>41.761</b>	<b>0</b>
Fødte	353	366	-13
Døde	511	471	40
<b>Fødselsoverskud</b>	<b>-158</b>	<b>-105</b>	<b>-53</b>
Tilflyttere - mellemkommunal	1.863	2.167	-304
Fraflyttere - mellemkommunal	2.022	2.098	-76
<b>Mellemkommunal flyttebalance</b>	<b>-159</b>	<b>69</b>	<b>-228</b>
Tilflyttere - udland	398	403	-5
Fraflyttere - udland	239	266	-27
<b>Vandringsbalance<sup>1</sup></b>	<b>159</b>	<b>137</b>	<b>22</b>
Korrektion	3	-1	4
<b>Folketal 1. januar 2025</b>	<b>41.606</b>	<b>41.861</b>	<b>-255</b>

1) Korrektioner til folketal pr. 1. januar 2024 (efterregistreringer)

Kilde: COWI, Demografix

Afvigelsen i folketal og prognose på -255 borgere for 2024 er overvejende drevet af en ugunstig udvikling i den mellemkommunale flyttebalance på -228 i forhold til befolkningsprognosen for 2024. Hertil kommer fødselsunderskud (fødte fratrukket døde) på -53 samt positiv vandringsbalance fra udlandet på 22 borgere.

Samlet set er folketallet faldet med 155 borgere i Mariagerfjord kommune i 2024, svarende til 0,4 pct. Til sammenligning er folketallet på landsplan - ifølge Danmarks Statistik - øget med 0,5 pct. Faldet i folketal i 2024 på 155 borgere er imidlertid ulige fordelt på de forskellige områder i kommunen jf. tabel 2, som viser væksten i de forskellige by- og landområder i Mariagerfjord kommune.

Tabel 2. Befolkningsudvikling 2024 fordelt på geografi

Område	Folketal 1. januar 2024	Fødte	Døde	Fødsels-overskud	Indvandre	Udvandre	Netto-vandring	Tilflytter - Anden kommune	Fraflytter - Anden kommune	Mellemkommunal-balance	Tilflyttet - intern MFK	Fraflyttet - intern MFK	Netto intern	Folketal 1. januar 2025	Vækst 2024-2025
Als	921	3	-27	-24	5	-2	3	17	-32	-15	48	-33	15	900	-21
Arden	2614	20	-44	-24	12	-4	8	143	-126	17	215	-207	8	2623	9
Assens	1532	6	-19	-13	8	-7	1	68	-59	9	136	-126	10	1539	7
Astrup	492	4	-7	-3	11	-6	5	34	-35	-1	32	-32	0	493	1
Hadsund	5399	36	-97	-61	60	-40	20	169	-167	2	426	-423	3	5363	-36
Hobro	12345	116	-154	-38	140	-67	73	577	-658	-81	1238	-1130	108	12417	72
Landzone	8749	108	-49	59	86	-41	45	420	-426	-6	408	-544	-136	8706	-43
Mariager	2731	13	-50	-37	15	-25	-10	121	-136	-15	236	-205	31	2698	-33
Øster Hurup	569	1	-8	-7	5	-1	4	24	-39	-15	31	-36	-5	547	-22
Valsgård	1147	12	-7	5	3	-2	1	29	-26	3	64	-97	-33	1124	-23
Øvrig	5262	34	-49	-15	53	-44	9	261	-318	-57	443	-444	-1	5196	-66

I alt 41.761 353 -511 -158 398 -239 159 1.863 -2.022 -159 3.277 -3.277 0 41.606 -155

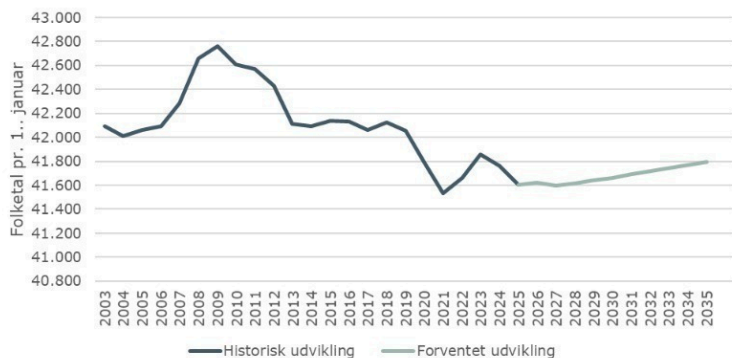
Kilde: COWI, Mariagerfjord\_befolkningsdata\_2010\_2024

På trods af nedgang i samlet folketal har der i 2024 været befolkningsvækst i Hobro på 72 borgere. Ses på perioden 2022 til 2024, hvor der samlet set har været en beskedne befolkningsnedgang på 55 borgere, viser det sig, at Hobro har haft en befolkningsvækst på 228 borgere, ligesom der har været befolkningsvækst i Mariager og Arden på hhv. 139 og 72 borgere.

### Befolkningsprognosens resultater

Folketallet forventes at ligge nogenlunde stabilt fra det nuværende niveau primo 2025 frem mod 2029, hvorefter der forventes en gradvis stigning frem mod 2025 på samlet set 190 flere borgere primo 20235 jf. figur 1.

Figur 1. Befolkningsudvikling 2024 til 2034 opgjort pr. 1. januar



Figuren viser, at der frem mod 2009 var en markant befolkningsvækst i Mariagerfjord kommune, hvorefter der frem til 2014 var tale om et fald i folketallet. I perioden 2014 til 2019 var folketallet nogenlunde stabilt, mens det i årene 2019 og 2020 faldt med hele 518 borgere. I 2021 og 2022 har der omvendt været befolkningsvækst på samlet set 324 borgere, som langt overvejende skyldes tilflytning af 296 Ukrainske statsborgere.

Befolkningsfremgangen frem mod 2035 på 190 borgere kan tilskrives et fødselsunderskud på -1.494 borgere, nettoindvandring på 897 borgere samt en mellem-kommunal flyttebalance på 787. I tallene er indarbejdet tilgang af 80 flygtninge i 2025, og herefter 10 flygtninge årligt.

Det bemærkes, at befolkningsudviklingen ultimo 2034 er 121 lavere end i sidste års befolkningsprognose, Befolkningsprognose 2024-2034. Det skal ses i sammenhæng med, at udgangspunktet i den nye prognose - folketallet 1. januar 2025 - er 255 borgere lavere end forudsat i sidste års prognose jf. tabel 1. Prognosen flugter således nogenlunde med sidste års befolkningsprognose.

### Befolkningsprognose opgjort på geografi

Befolkningsfremgangen på 190 borgere i prognoseperioden 2025-2035 er imidlertid - bl.a. som følge af det forudsatte boligbyggeprogram jf. vedhæftede (bilag) - ulige fordelt jf. tabel 3.

Tabel 3. Befolkningsprognose 2025-2035 fordelt på skoledistrikter (primo året)

Skoledistrikt	2025	2035	Vækst	Vækst i pct.
Arden Skole	5.065	4.838	-227	-4,5%
Assens Skole	2.459	2.305	-154	-6,3%
Bymarkskolen	8.319	8.805	486	5,8%
Hadsund Skole	6.568	6.605	37	0,6%
Havbakkeskolen	3.346	2.974	-372	-11,1%
Mariager Skole	3.811	4.266	455	12,0%
Rosendalskolen	8.007	8.018	11	0,1%
Valsgaard Skole	4.000	3.866	-134	-3,4%
Uden folkeregisteradresse	31	119	88	283,2%
I alt	41.606	41.796	190	0,5%

Note: Gruppen "Uden folkeregisteradresse" omfatter bl.a. flygtninge, hjemløse og udstationerede, som ingen folkeregistreringsadresse har i Mariagerfjord kommune.

Der henvises til vedhæftede rapport for en opgørelse af befolkningsprognosen fordelt på aldersgrupper.

### Ændret alderssammensætning

Der forventes samtidig - bl.a. på grund af den aktuelle alderssammensætning - en gradvis aldring af befolkningen jf. figur 2.

Figur 2. Aldersfordeling primo 2025 og 2035



I 2035 forventes således en forskydning henimod flere 75+-årige samtidig med, at der forventes en reduktion i antal borgere i den erhvervsaktive alder.

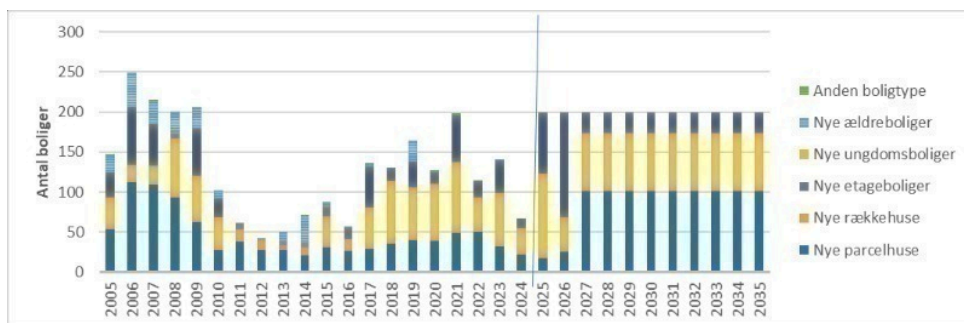
### Baggrund for befolkningsprognosens resultater

Prognosen er baseret på de seneste års fertilitet, dødelighed og flyttemønstre ind- og ud af kommunen samt forventningen til boligudbygningstakten (boligbyggeprogram), der er en væsentlig drivkraft for befolkningsvækst.

Befolkningsprognosen er baseret på en forudsætning om udbygning af boligmassen på 200 boliger årligt fra 2025. Sammenholdt med den gennemsnitlige årlige udbygningstakt for perioden 2002 til 2023, som ifølge COWI er opgjort til 136 boliger, er der altså tale om en betydelig opjustering af den langsigtede forventede årlige udbygningstakt på 64 boliger (=200-136), svarende til en stigning på 47 pct. Det høje niveau for boligudbygningstakten skal understøtte den politiske strategi om befolkningsvækst, idet det dog skal understreges at det i sagens natur er knyttet en vis usikkerhed hertil.

Figur 3 viser den historiske boligudbygning samt forventningerne til boligudbygningen for prognoseperioden 2025 til 2035 fordelt på boligtype.

Figur 3. Nye boliger for den historiske periode 2002-2024 og prognoseperioden fra 2025

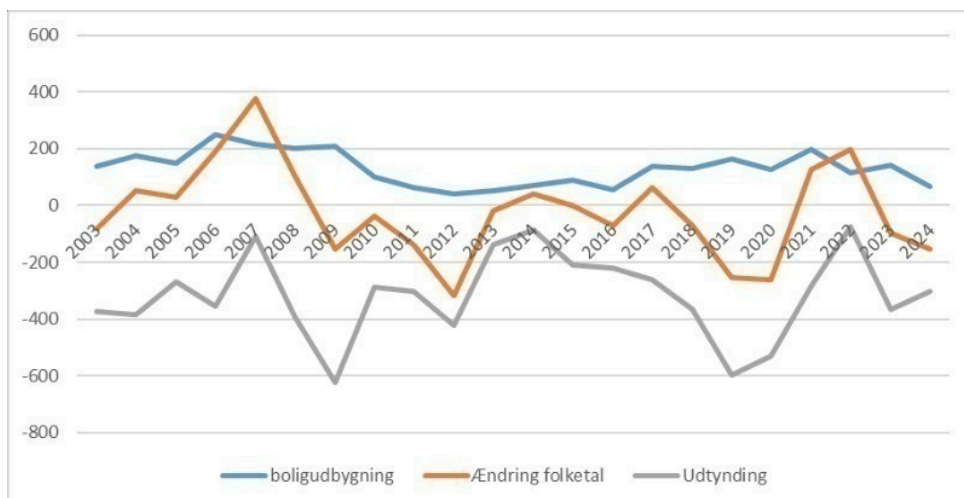


Væksten i boligudbygning er i prognoseperioden overvejende drevet af nye etageboliger, og afspejler den aktuelle afmatning af nybyggeri af parcelhuse i Mariagerfjord kommune.

### Historisk sammenhæng mellem boligudbygning og befolkningsudvikling

Prognosens befolkningsudvikling er vid udstrækning betinget af en betydelig boligudbygning i hele prognoseperioden. Det skal ses i sammenhæng med, at befolkningsudviklingen i Mariagerfjord kommune overvejende er drevet af boligudbygning jf. figur 4.

Figur 4. Befolkningsudvikling og boligudbygning



Figuren viser, at der er en meget tæt sammenhæng mellem ændring i folketal fra det ene år til det andet og den såkaldte udtynding, som viser reduktionen i antal borgere i boligmassen et år tidligere. Det er udtryk for, at folketallet løbende falder i den eksisterende boligmasse.

Sammenhængen mellem "Boligudbygning" og "Ændring i folketal" er noget mindre signifikant, men det må dog gælde, at udtynding nødvendiggør boligudbygning, hvis der skal genereres befolkningsvækst. Desuden er sammenhængen mellem boligudbygning og befolkningsvækst også betinget af hvilke boligtype (lejlighed, parcelhuse mv.) som bygges i de konkrete år. Hensynstagen hertil vil ganske givet øge sammenhængen mellem boligudbygning og befolkningsvækst, idet parcelhuse typisk bebos af større familier end rækkehuse og etageboliger.

### Økonomi

Mariagerfjord Kommunes befolkningsprognose danner baggrund for den demografiske udgiftsstyring, der fastlægger udviklingen i budgetrammen på de forskellige serviceområder, herunder bl.a. børne- og ældreområdet, for Budget 2025-28.

Befolkningsprognosen anvendes endvidere til planlægning og kapacitetsvurdering på selvsamme områder. Det betyder også, at prognosen bidrager til vurderingen af bosætningsindsatser, større renoveringsarbejder samt udbygning af institutionerne, idet valget mellem renovering og udbygning - ud fra en økonomisk betragtning - skal ses i sammenhæng med det fremtidige behov.

## **Beslutning**

Taget til efterretning.

## **Bilag**

Mariagerfjord befolkningsprognose 2025-2035

# Punkt 119: Orientering om udkast til bekendtgørelse om udpegning af statslig energipark ved Buddum

01.02.00-G01-4-24

## Forventet sagsgang

ØK

## Anledning

Plan- og Landdistriktsstyrelsen har udarbejdet et udkast til bekendtgørelse om en energipark ved Buddum.

I denne sag orienteres Økonomiudvalget om forløbet af vedtagelsen af bekendtgørelsen.

## Indstilling

Kommunaldirektøren indstiller til Økonomiudvalget:

1. At orienteringen tages til efterretning.

## Sagsfremstilling

Plan- og Landdistriktsstyrelsen har udarbejdet et udkast til bekendtgørelse om en energipark ved Buddum. Se vedhæftede.

Udkastet til bekendtgørelsen er udarbejdet på baggrund af byrådets beslutning fra 28. august 2024. Her tilsluttede byrådet sig, at ministeren for byer og landdistrikter udpeger arealet ved Buddum til en statslig energipark. Byrådet anmodede desuden ministeren om at overtage lokalplanlægningen og udarbejdelsen af den tilhørende miljøvurdering.

Udkastet til bekendtgørelsen udlægger området ved Buddum til en energipark, der kan indeholde vindmøller og solcelleanlæg, som Eurowind har ansøgt om. Udkastet indeholder desuden en 'ikke-til-hinder-bestemmelse', der muliggør, at der på et senere tidspunkt kan etableres vådområder på lavbundsarealer og tekniske anlæg inden for udpegningen.

Plan- og Landdistriktsstyrelsen forventer, at udkastet til bekendtgørelsen sendes i offentlig høring i 11 uger fra 11. juni.

Udkastet offentliggøres på statens høringsportal – [www.hoeringsportalen.dk](http://www.hoeringsportalen.dk). Hørings svar skal sendes direkte til styrelsen.

Administrationen planlægger at sende en orienteringsskrivelse via E-boks til de borgere, som vurderes at blive berørt af processen, og som tidligere har fået statusoplysninger i forløbet. Skrivelsen sendes, når styrelsen offentliggør deres materiale på høringsportalen.

Høringen offentliggøres også på kommunens hjemmeside: [www.mariagerfjord.dk/by-land-og-bolig/udvikling-af-kommunen/statslig-energi-park-buddum](http://www.mariagerfjord.dk/by-land-og-bolig/udvikling-af-kommunen/statslig-energi-park-buddum)

Når et areal udpeges som statslig energipark, vil reglerne fastsat af ministeren, få retsvirkning som kommuneplan. Staten overtager således i praksis kommuneplanlægningen for det pågældende areal. Efter vedtagelsen af en bekendtgørelse for en statslig energipark skal der efterfølgende udarbejdes en lokalplan med tilhørende miljøvurdering for det konkrete projekt.

Ministeren har endnu ikke taget stilling til byrådets anmodning om, at staten skal overtage planlægningen for energiparken. Styrelsen forventer, at ministeren behandler anmodningen i forbindelse med den endelige vedtagelse af bekendtgørelsen efter offentlighedsfasen. Det vil sige i løbet af efteråret.

## Baggrund

Som opfølgning på regeringens udspil "Klimahandling – sammen om mere grøn energi fra sol og vind på land" fra 2022 og "Klimaaftale om mere grøn energi fra sol og vind på land 2023", vedtog Folketinget den 30. maj 2024 "Lov om statsligt udpegede energiparker", der trådte i kraft den 1. juli 2024. Formålet er at fremskynde VE-udbygningen, og derfor gives energiparkerne særlige vilkår, der blandt andet lemper hensyn til arealbeskyttelse og gør det nemmere og hurtigere at få tilladelser og dispensationer til opstilling af vedvarende energi. Loven giver ministeren for byer og landdistrikter

mulighed for at udpege et areal som energipark ved at fastsætte regler for arealets anvendelse til VE-formål og tilknyttede anlæg.

Virksomheden Eurowind indmeldte på den baggrund i 2024 et ønske til ministeren for byer og landdistrikter om at få udpeget et område ved Buddum med 11 vindmøller med en højde på op til 185 meter og mindst 300 ha solceller til statslig energipark.

Yderligere information fremgår af referat fra byrådsmødet: <https://dagsordener.mariagerfjord.dk/vis?id=6890991e-a08f-4ae0-b750-95c08d100924&punktid=39dbd8ac-ad47-4938-af8b-894407b7b124>

## **Beslutning**

Taget til efterretning.

## **Bilag**

Udkast til Bekendtgørelse for en energipark ved Buddum i Mariagerfjord Kommune (ID 525)

## **Punkt 120: Lukket: Orienteringssager**

00.01.00-G01-167-21

Ingen bemærkninger.

## **Punkt 121: Lukket: Eventuelt**

00.01.00-G01-145-21

Ingen bemærkninger.

## **Punkt 122: Underskriftsark**

00.22.00-P35-1-25

### **Forventet sagsgang**

ØK

### **Sagsfremstilling**

Når udvalget er færdig med mødet, skal alle udvalgsmedlemmer skrive under ved at trykke på 'Godkend' knappen i FirstAgenda.

### **Beslutning**

Alle udvalgsmedlemmer har skrevet under i First Agenda.